



## TÉMOINS DE JÉHOVAH

*Rapport de synthèse*

TEMOINS DE JEHOVAH



Contact SOFRES  
Mona HARARI / Wandrille RIBLIER  
Tél : 01 40 92 47 62 - 44 45

Réf. : MHI-MVN 98-204

*Octobre 1998*

# FICHE METHODOLOGIQUE

---

- Enquête téléphonique auprès de 1025 membres et sympathisants Témoins de Jéhovah, réalisée en juillet-août 1998, quelques jours après chaque rassemblement.
  
- Fichier constitué par des cartons réponses remplis par des participants aux Rassemblements de :
  - ~ Grenoble
  - ~ Lens
  - ~ St Etienne
  - ~ Brest
  - ~ Marseille
  - ~ Villepinte
  
- Echantillon aléatoire représentatif de la population des membres et sympathisants Témoins de Jéhovah.

*PRINCIPALES*



*CONCLUSIONS*

# Principales conclusions

---

L'étude réalisée pour les Témoins de Jéhovah visait à réaliser un point précis de la composition sociologique des membres et sympathisants Témoins de Jéhovah, et à cerner les caractéristiques essentielles de leur mode de vie.

Cette étude a été réalisée par téléphone auprès d'un échantillon aléatoire de 1025 Témoins de Jéhovah, les sympathisants ne représentant que 1% des personnes interviewées.

Les principaux résultats sont présentés dans les pages qui suivent. Les données sociologiques montrent des tendances très proches de celles observées sur la moyenne des Français, ainsi qu'un niveau élevé d'intégration sociale.

## ① Les caractéristiques sociologiques personnelles des Témoins de Jéhovah

La population des Témoins de Jéhovah est légèrement plus masculine que la moyenne nationale : 58% d'hommes contre 48% en France.

Alors que la **répartition par âge** montre une sous-représentation des Témoins de Jéhovah les plus jeunes et les plus âgés (6% de 15 à 24 ans contre 16% en moyenne nationale, 10% des membres de 65 ans et plus, contre 20% en national), les autres tranches d'âge sont très proches des moyennes nationales.

Le **niveau d'instruction** des interviewés est également voisin de celui de la moyenne des Français, sauf pour la catégorie des diplômés de l'enseignement supérieur de cycle long (BAC + 5) qui, elle, est sous-représentée par rapport à la moyenne : 3% contre 12% en national. Ce taux est cependant plus élevé (7%) dans la tranche d'âge 15 à 34 ans.

C'est dans la tranche d'âge des 50 ans et plus que le niveau d'études est le plus faible : 40% des interviewés appartenant à cette tranche possèdent seulement le certificat d'étude ; le niveau s'élève dans les tranches les plus jeunes.

En revanche, le **niveau d'activité** des Témoins de Jéhovah est sensiblement plus élevé que celui des Français : 63% contre 53% en moyenne. Cette différence se retrouve au niveau de la structure d'emploi : 44% des Témoins de Jéhovah sont salariés d'entreprise contre 34% en national. Le taux de fonctionnaires (13%) est identique à la moyenne française, de même que le taux d'artisans, commerçants, et professions libérales.

## ② Les caractéristiques familiales

Les Témoins de Jéhovah comptent moins de célibataires parmi leurs membres qu'en moyenne nationale (13% contre 25%) et corrélativement davantage de couples mariés ou concubins (78% contre 64%).

Les pourcentages de veufs et divorcés sont, en revanche, très proches des taux nationaux.

Près des trois quart des Témoins de Jéhovah ont des enfants. La répartition par nombre d'enfants est assez équilibrée, la tranche des familles avec 2 enfants étant toutefois davantage représentée (23% des foyers).

Les tendances observées dans les familles montrent une forte participation au système scolaire classique :

- 85% des foyers avec des enfants de 2 à 5 ans inscrivent ces derniers en maternelle ou en crèche.
- Les familles avec des enfants de plus de 6 ans scolarisent majoritairement ceux-ci dans l'enseignement public classique (94%), 10% d'entre elles seulement préférant l'enseignement privé.

- Trois familles sur quatre font participer leurs enfants aux activités culturelles et sportives de l'école, deux tiers aux activités sociales, classes vertes, classes de neige, etc.
- Pendant les vacances, leurs enfants sont majoritairement occupés à sortir avec des amis, lire et regarder la télévision.

Par ailleurs, parmi l'ensemble des foyers ayant des enfants, seuls 27% ont baptisé tous leurs enfants, et 28% certains de leurs enfants. Parmi les foyers ayant des enfants de 11 ans et plus, ces taux montent respectivement à 32 et 33%.

### ③ **Le patrimoine**

Si en moyenne 42% des personnes interrogées se déclarent propriétaires ou en accession à la propriété pour leur résidence principale, ce chiffre recouvre en réalité de fortes disparités entre la région parisienne et la province : 35% dans la première, et de 44 à 46% dans la seconde.

Ces chiffres sont légèrement inférieurs à la moyenne nationale (54%), avec corrélativement une plus forte proportion de personnes logées gratuitement (9% contre 4% en moyenne nationale).

Les Témoins de Jéhovah se montrent, en revanche, plus actifs que la moyenne des Français pour le placement de leur épargne : 43% ont souscrit une assurance-vie (contre 35%), 17% ont souscrit un plan d'épargne-retraite (contre 9%) ; ils sont au même niveau que la moyenne pour la souscription d'un plan ou d'un compte-épargne logement (39%).

#### ④ **Le mode de vie des Témoins de Jéhovah**

Les chiffres obtenus sur le mode de vie des Témoins de Jéhovah ne mettent en évidence aucune caractéristique spécifique. Ainsi :

- Concernant leur participation à des activités, 51 % des Témoins de Jéhovah interrogés pratiquent des activités charitables, et 40% des activités de voisinage et/ou culturelles. Un tiers affirme pratiquer des activités sportives.
  
- Les activités culturelles se déclinent en :
  - la lecture de livres, plus des deux tiers des interviewés déclarant lire souvent des livres,
  - puis la lecture de revues (57%),
  - la lecture de journaux (40%),
  - la fréquentation des cinémas (27%),
  - enfin, celle des musées et expositions (14%).
  - 3% des Témoins de Jéhovah affirment fréquenter souvent les théâtres ; ce chiffre très élevé correspond à des surdéclarations fréquentes pour ce type d'activité dans les sondages. Il n'est donc pas surprenant en tant que tel.
  
- Le suivi médical des Témoins de Jéhovah ne révèle pas non plus de comportement atypique : 97% ayant un médecin traitant à qui ils font généralement appel, et 78% ayant déjà été hospitalisés. Ces chiffres ne varient pas sensiblement avec l'âge.

## ⑤ La pratique religieuse des Témoins de Jéhovah

- La quasi totalité (98%) des Témoins de Jéhovah déclare pratiquer régulièrement la religion, en allant aux offices toutes les semaines et en portant témoignage.
- Une très forte majorité des Témoins de Jéhovah mariés le sont avec un conjoint également baptisé (89%). Ces conjoints se répartissent en deux parts sensiblement égales de Témoins de Jéhovah baptisés avant et après la rencontre avec leur conjoint.
- 8 Témoins de Jéhovah sur 10 sont **baptisés** depuis plus de 10 ans. Cette proportion est de 9 sur 10 chez leurs parents baptisés, et de 95% chez leurs grands-parents baptisés.
- Pour les Témoins de Jéhovah, **la première occasion de contact** avec leur religion a été provoquée par les parents (45%), puis par l'évangélisation (37%), puis par les amis (16%). 3% des Témoins de Jéhovah citent spontanément les collègues de travail ou les relations professionnelles comme source de contact.

On constate cependant que ces données sont très corrélées à l'âge : 74% des 15-34 ans ont connu les Témoins de Jéhovah par des parents, ce taux tombant à 26% pour les 50 ans et plus ; à l'inverse, ces derniers ont connu, pour 53% d'entre eux, les Témoins de Jéhovah par évangélisation.

- Concernant les **relations avec les non-Témoins de Jéhovah**, seuls 2% déclarent ne rencontrer que des personnes baptisées, une majorité massive de 97% ayant des contacts suivis avec des non-Témoins de Jéhovah.



- Lorsque le **conjoint** d'un Témoin de Jéhovah n'est pas lui-même baptisé, cela pose de graves problèmes dans seulement 5 % des cas, et des problèmes sans gravité dans 32% des cas.
- Si 54% des Témoins de Jéhovah consacrent entre 1 et 5 heures hebdomadaires à la prière, et 72% de 1 à 5 heures à l'évangélisation, le pourcentage de 87% qui affirment consacrer de 1 à 5 heures hebdomadaires aux réunions paraît surestimé. Il semblerait qu'ici les interviewés incluent le temps consacré aux Rassemblements et opèrent une péréquation.
- La **religion d'origine** des Témoins de Jéhovah est majoritairement la religion catholique (67%) ; 16% déclarent avoir été incroyants ou sans religion avant d'être baptisés, et 12% qu'ils ont toujours été Témoins de Jéhovah.

Ces données sont étroitement corrélées à l'âge : le taux de 67% tombe à 40% chez les 15-34 ans, pour monter à 81 % chez les plus de 50 ans. En revanche, le taux de "ont toujours été Témoins de Jéhovah" augmente jusqu'à 28% chez les jeunes de 15 à 34 ans.

- Concernant les **relations avec la famille non pratiquante**, seul 1 % déclare n'en avoir aucune, et 13% n'avoir que des relations occasionnelles, probablement pour des raisons d'éloignement géographique.
- Au total, 98% des Témoins de Jéhovah estiment que leur foi les conduit à jouir d'une **vie de famille plutôt harmonieuse et à respecter les lois**.

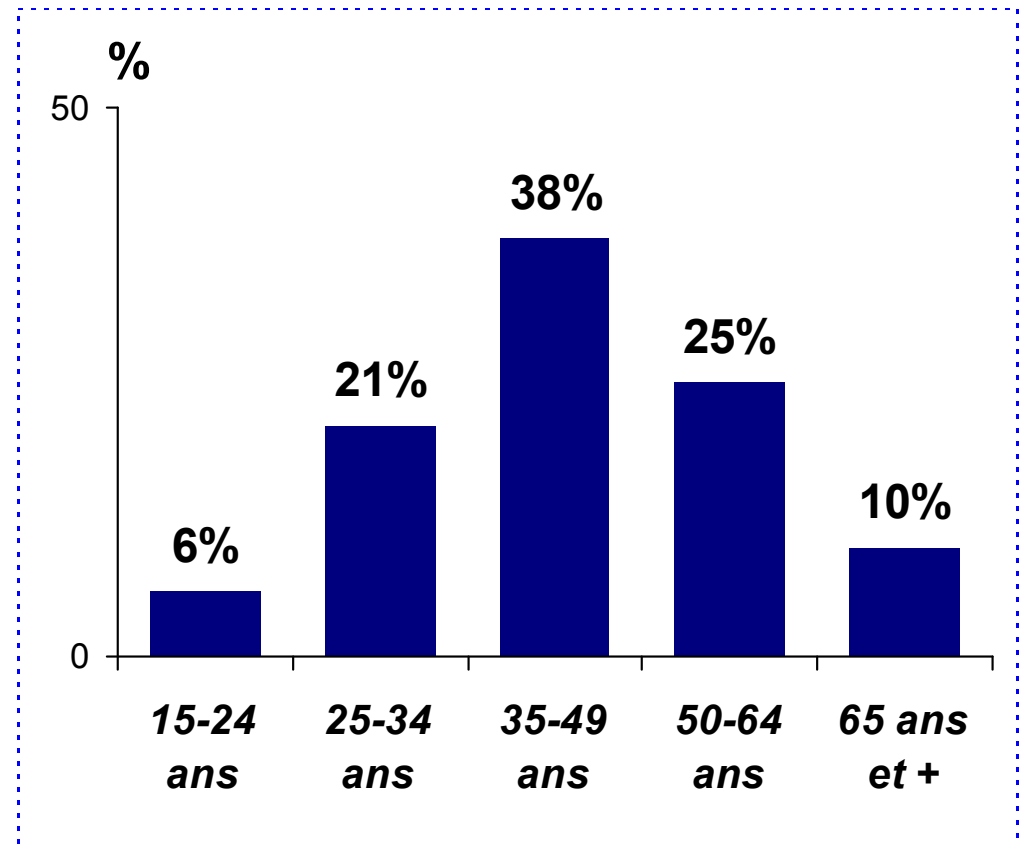
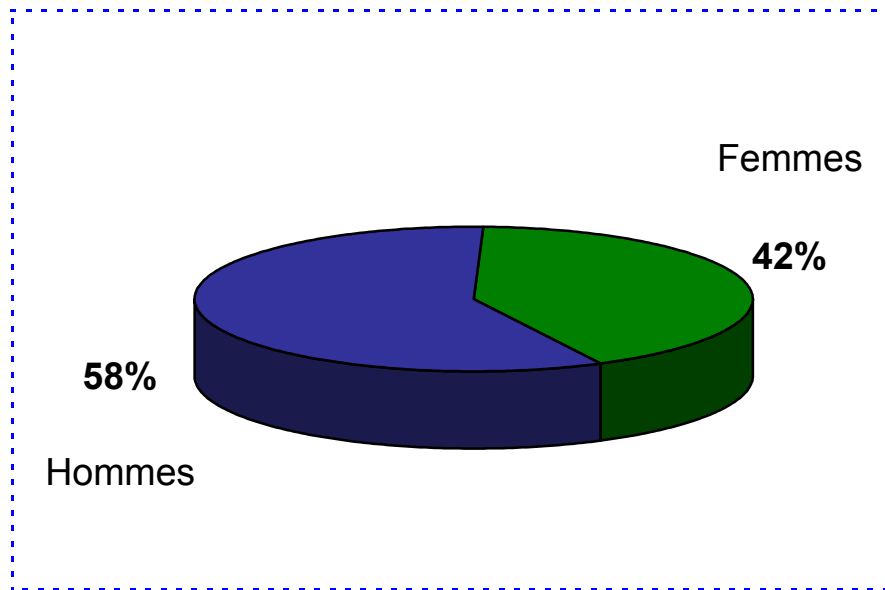
Seuls 4% ne pensent pas qu'elle les incite à respecter l'autorité en général.

*RÉSULTATS*



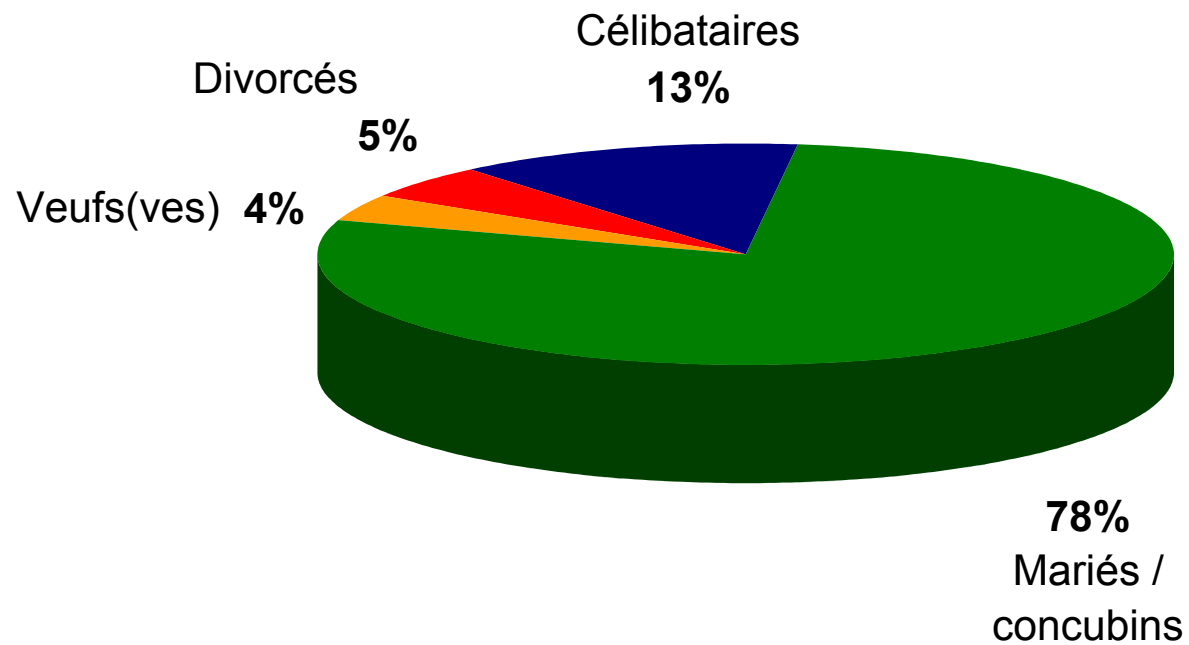
*DETAILLÉS*

# Répartition par sexe et âge

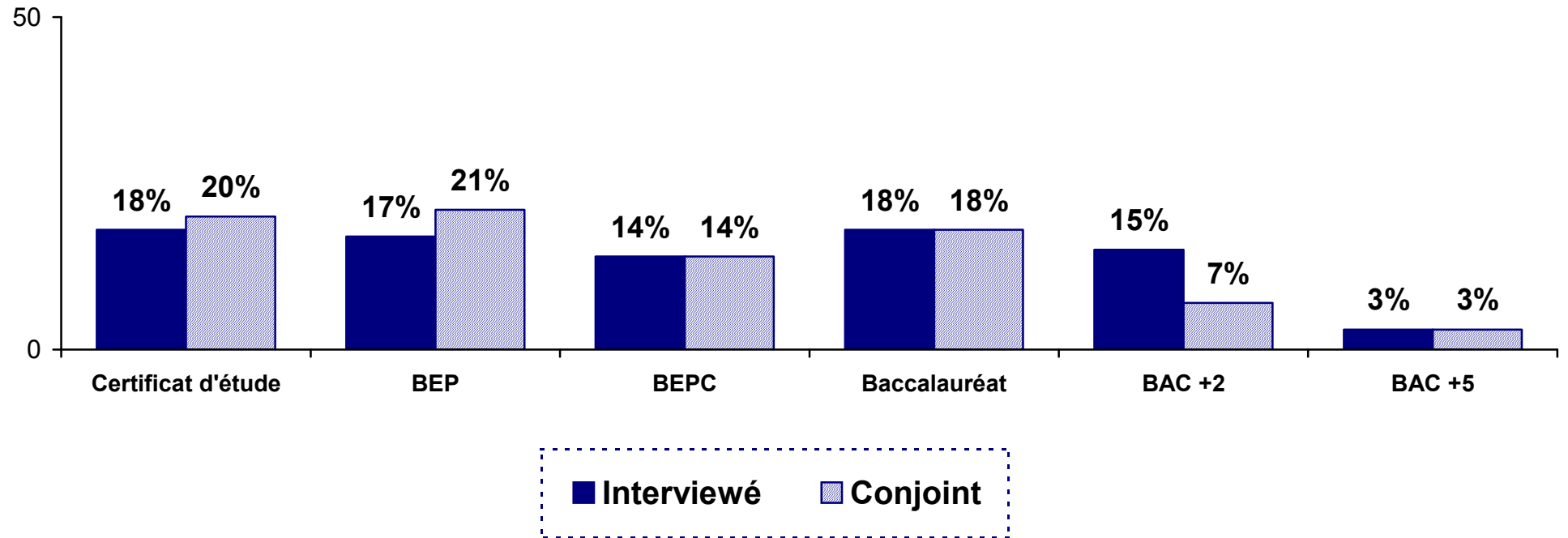


# Statut familial

---

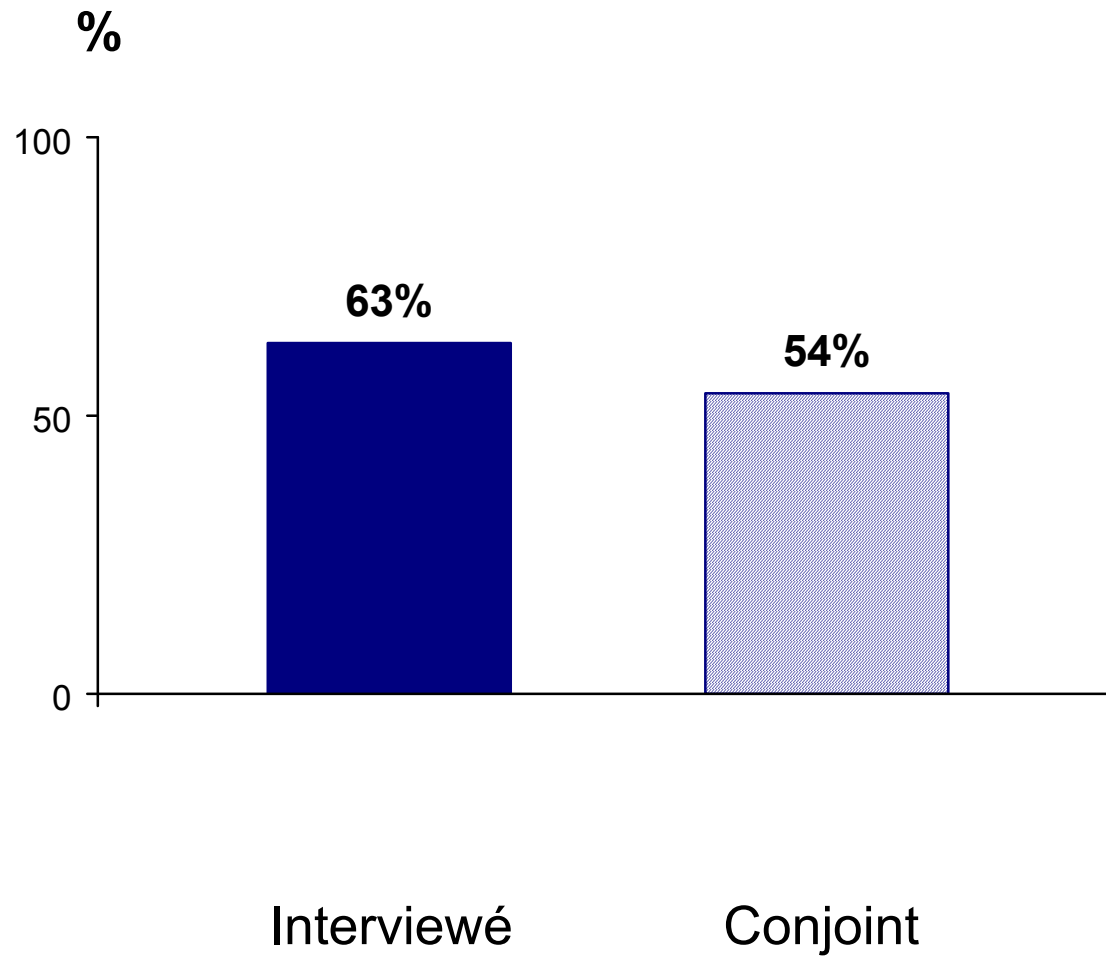


# Niveau d'étude des interviewés et des conjoints



# Exercice d'une activité professionnelle

---



## INTERVIEWÉS

*Base : 63% exerçant une activité*

- ~ Artisan, commerçant,  
profession libérale : 5%
- ~ Salarié d'entreprise : 44%
- ~ Fonctionnaire : 13%

## CONJOINT


*Base : 54% exerçant une activité*

- ~ Artisan, commerçant,  
profession libérale : 4%
- ~ Salarié d'entreprise : 37%
- ~ Fonctionnaire : 9%

# Préparation de l'avenir

---

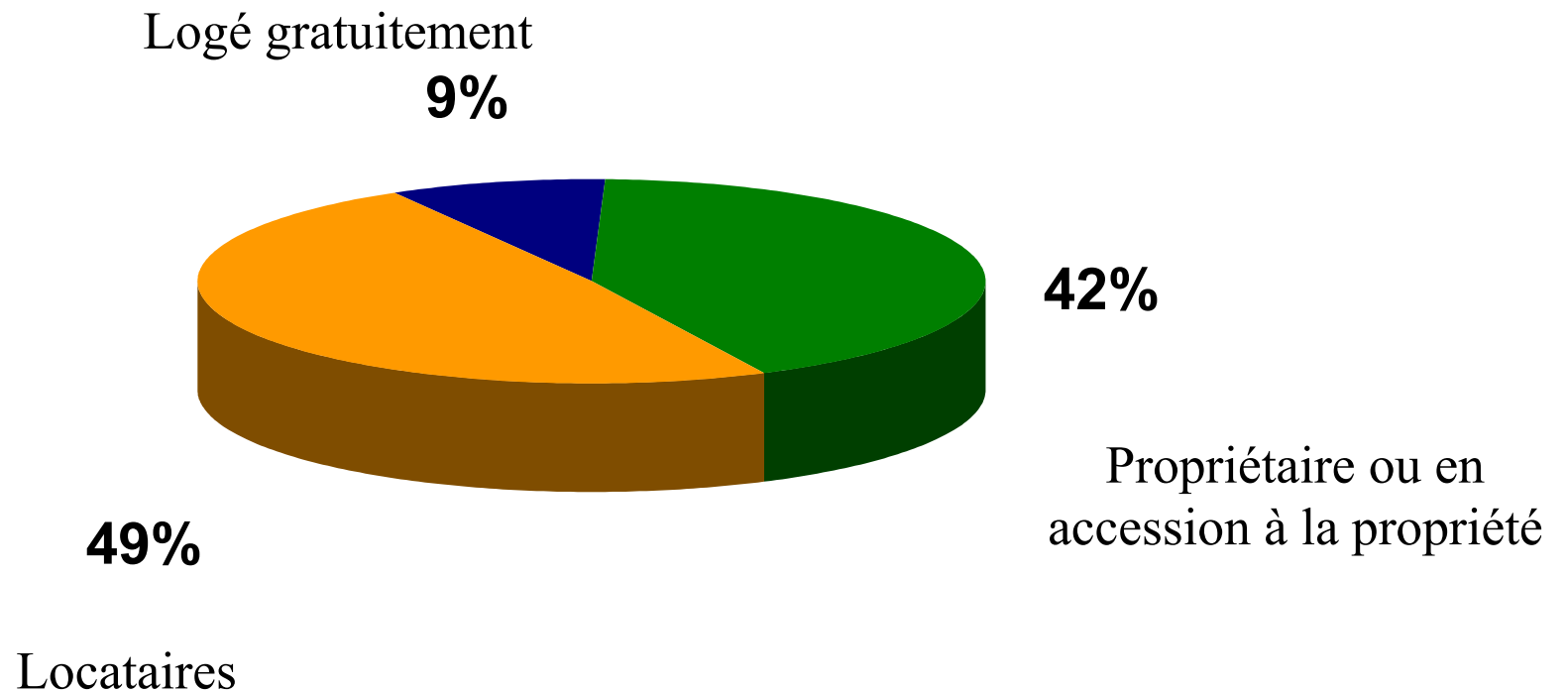
---





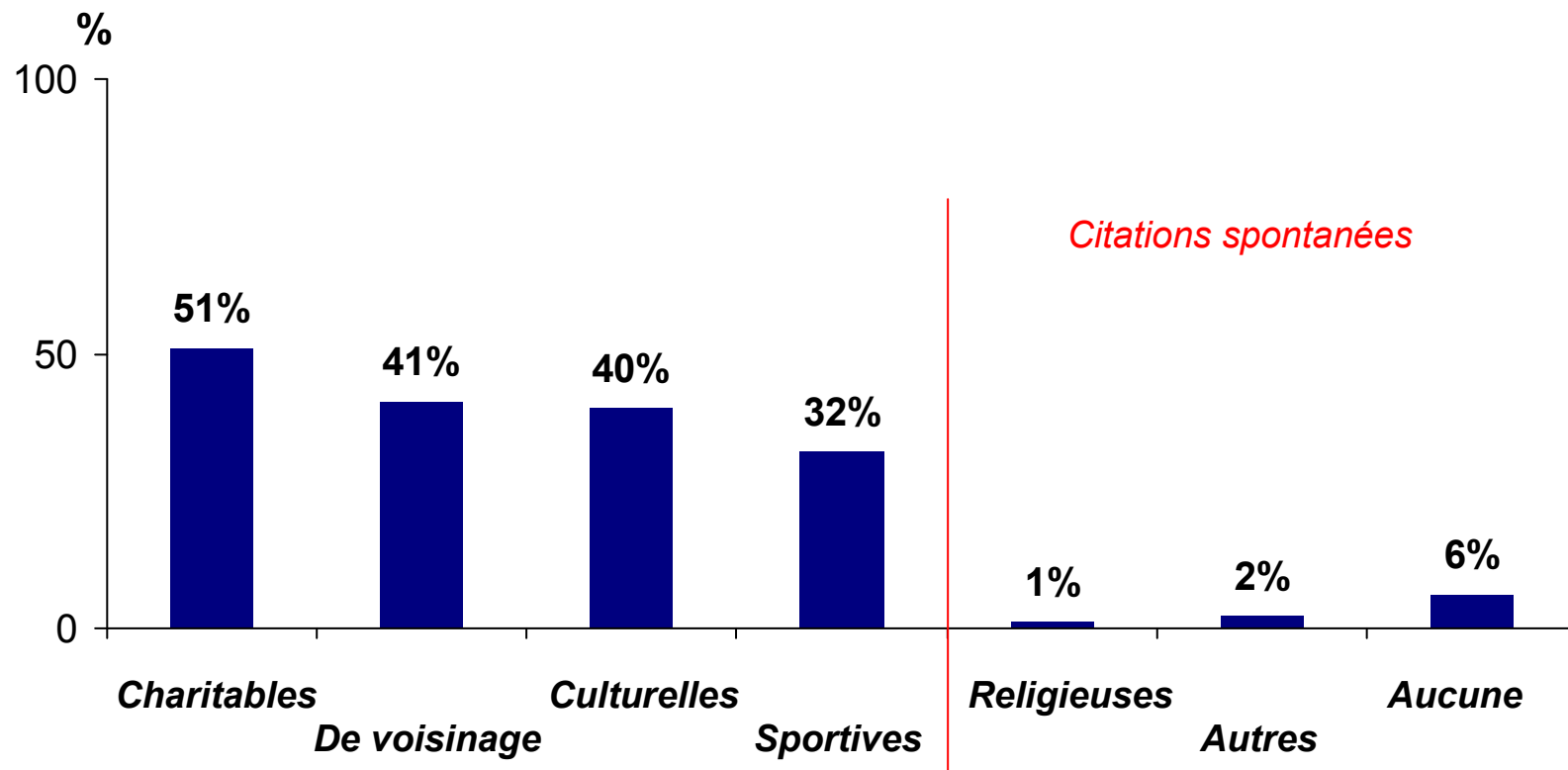
# Statut d'habitation dans la résidence principale

---



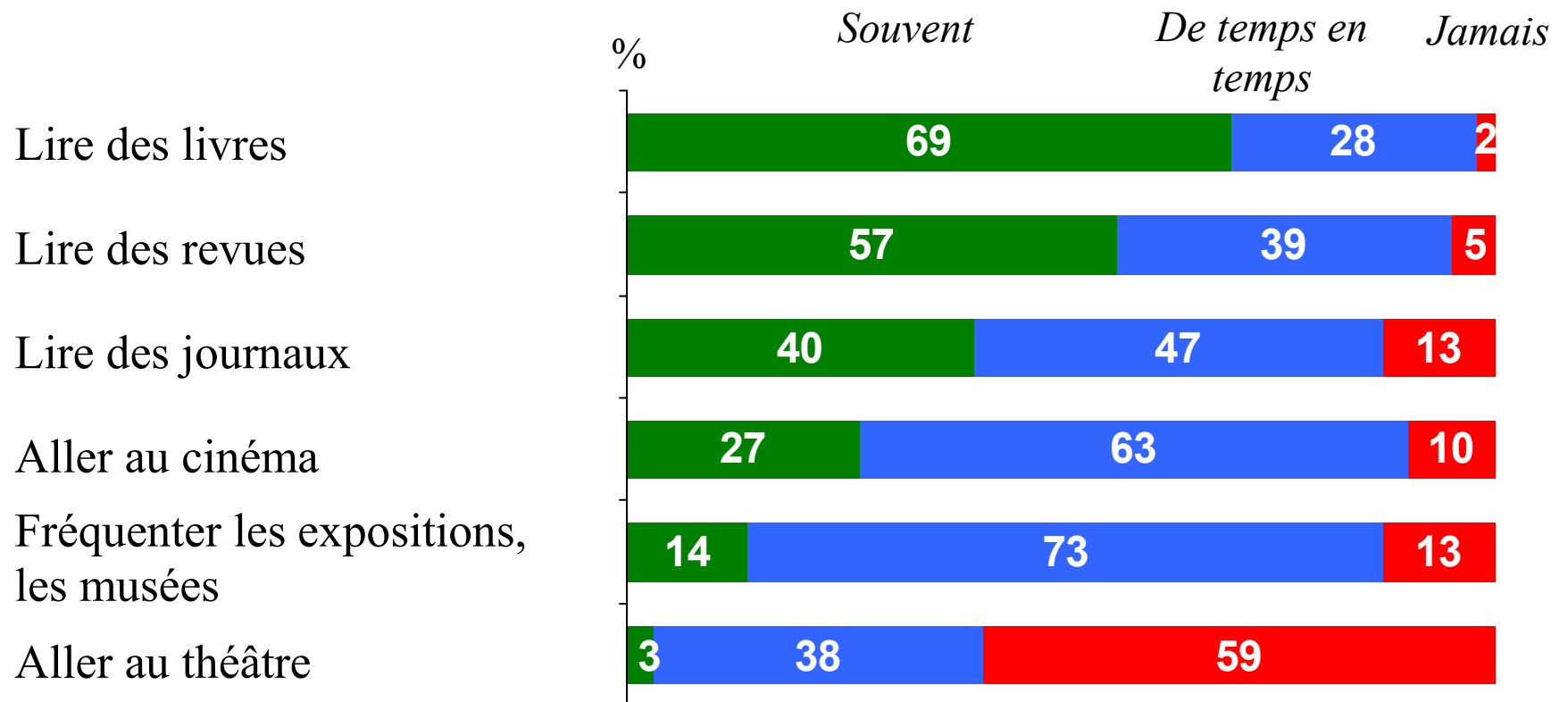
# Mode de vie des membres et sympathisants

## Participation à des activités



# Mode de vie des membres et sympathisants (suite)

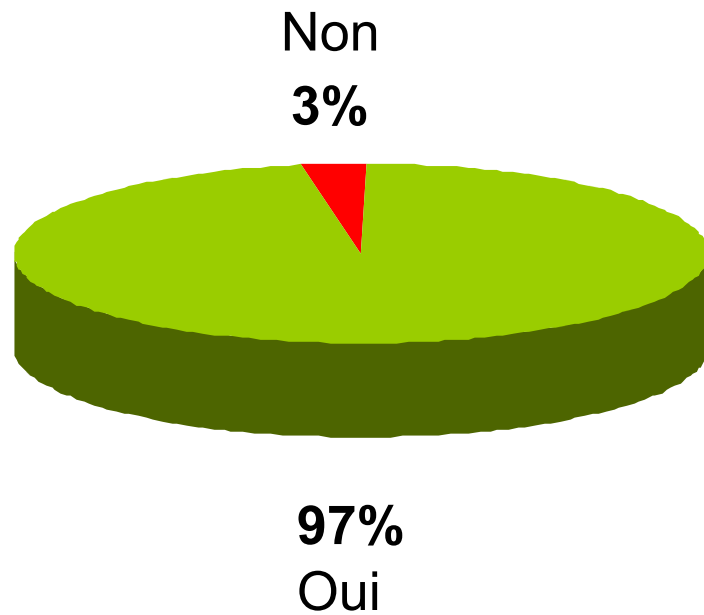
## Degré de participation aux activités culturelles



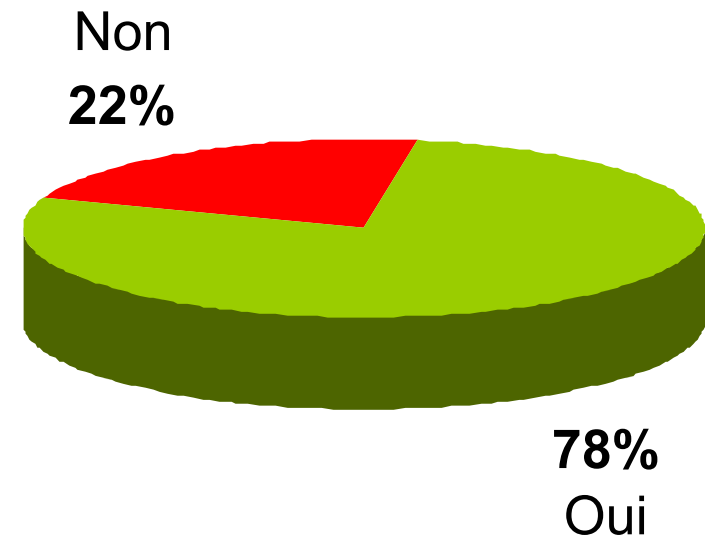
# Mode de vie des membres et sympathisants (suite)

## Le suivi médical

Question : "En cas de problème de santé, avez-vous un **médecin traitant** à qui vous faites généralement appel?"



Question : "Avez-vous déjà été **hospitalisé**?"

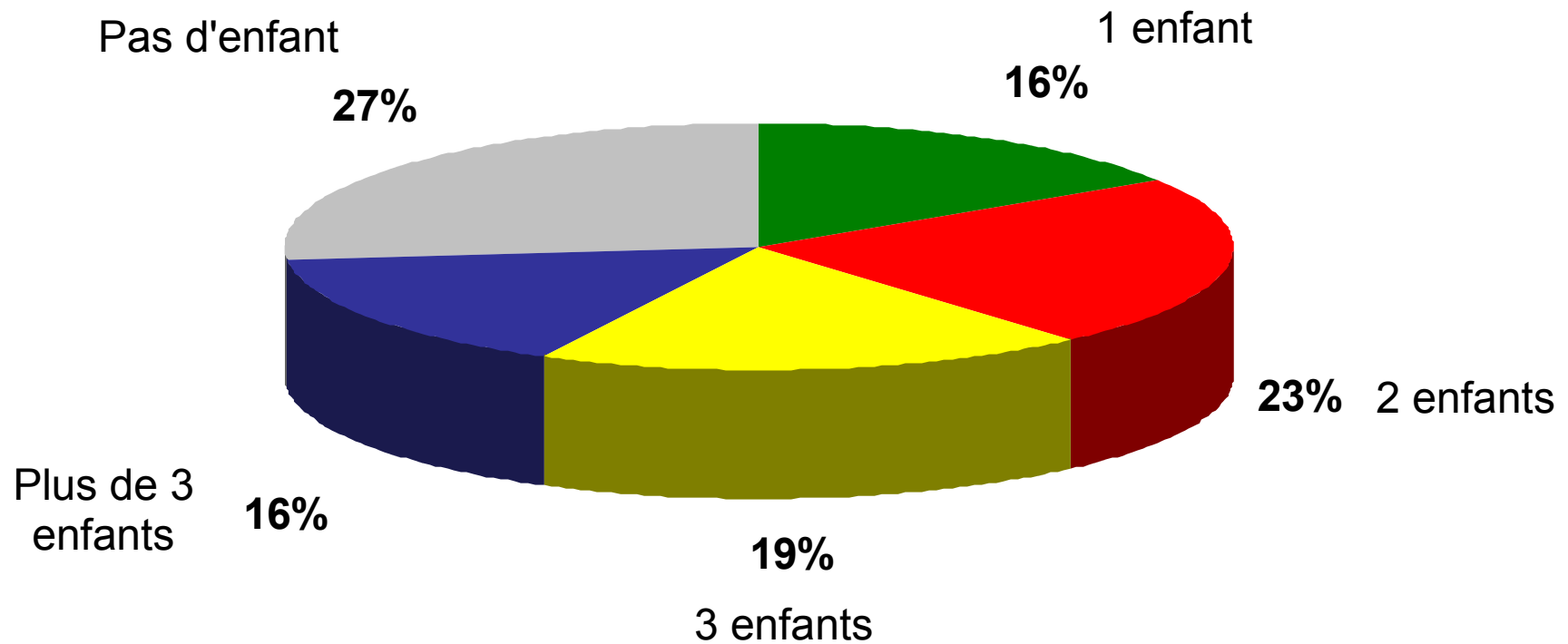


# La famille

---

Base : Ensemble de l'échantillon

## Nombre d'enfants

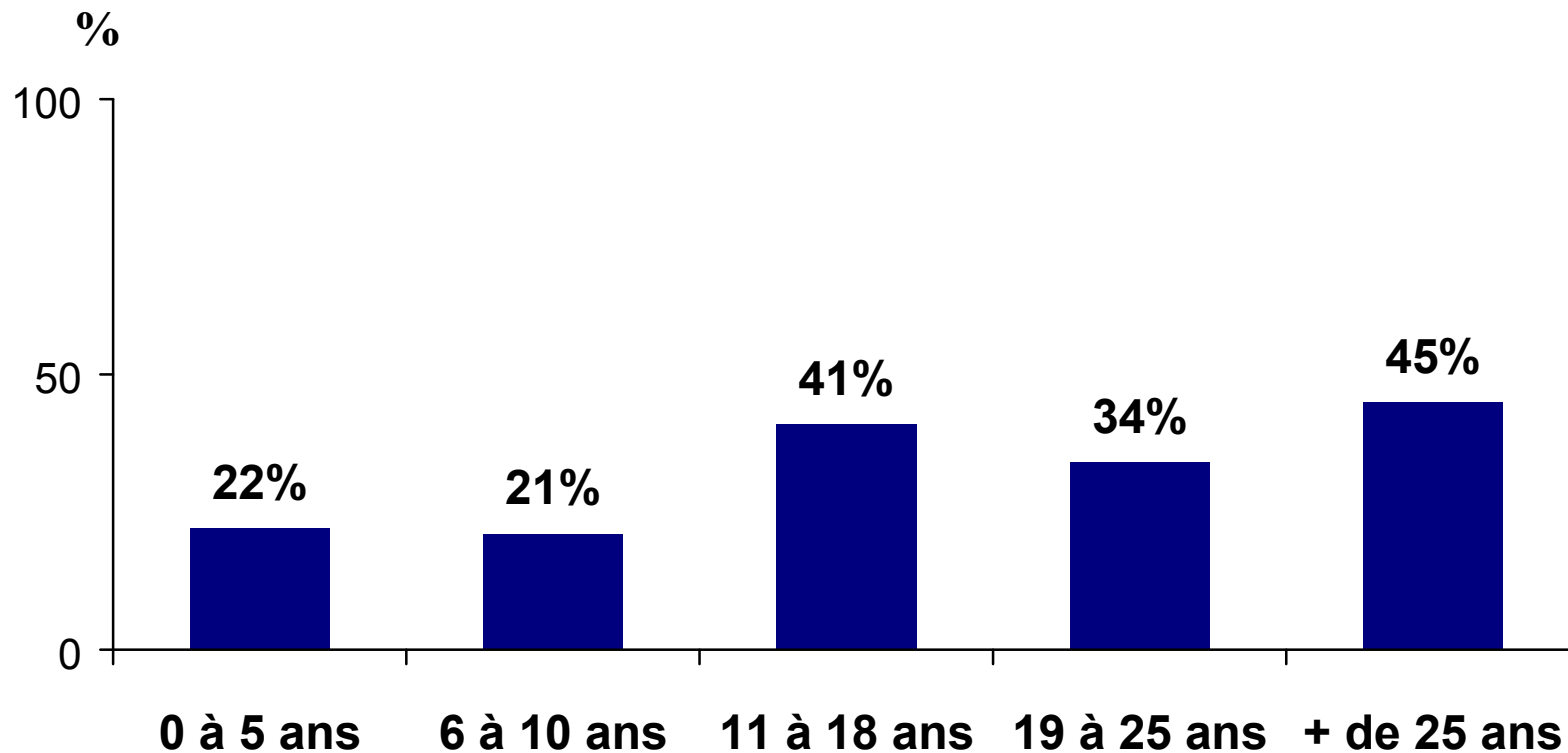


# La famille (suite)

---

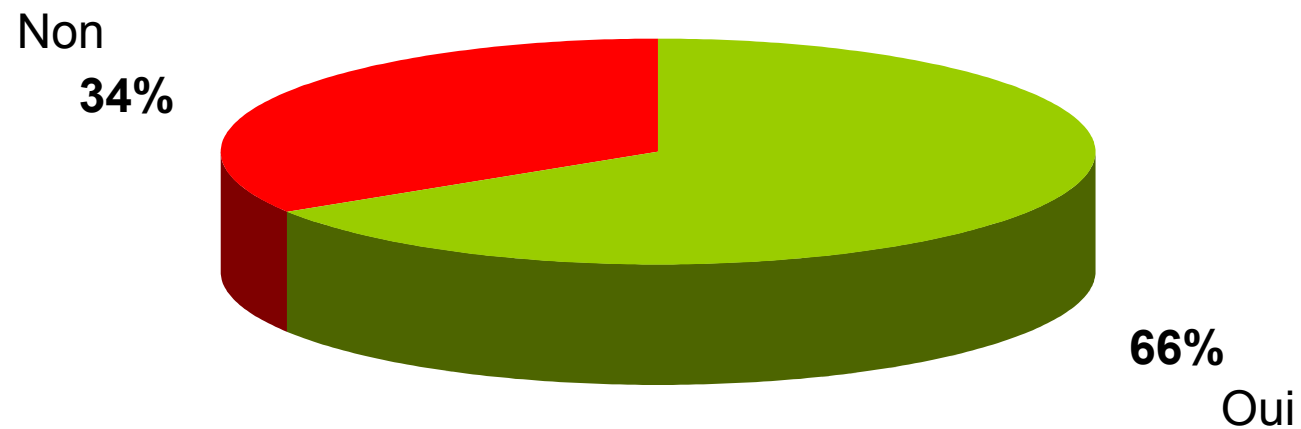
## Répartition des foyers par tranche d'âge des enfants

Base : 751 foyers ayant un ou plusieurs enfants



### Inscription des jeunes enfants en maternelle ou en crèche

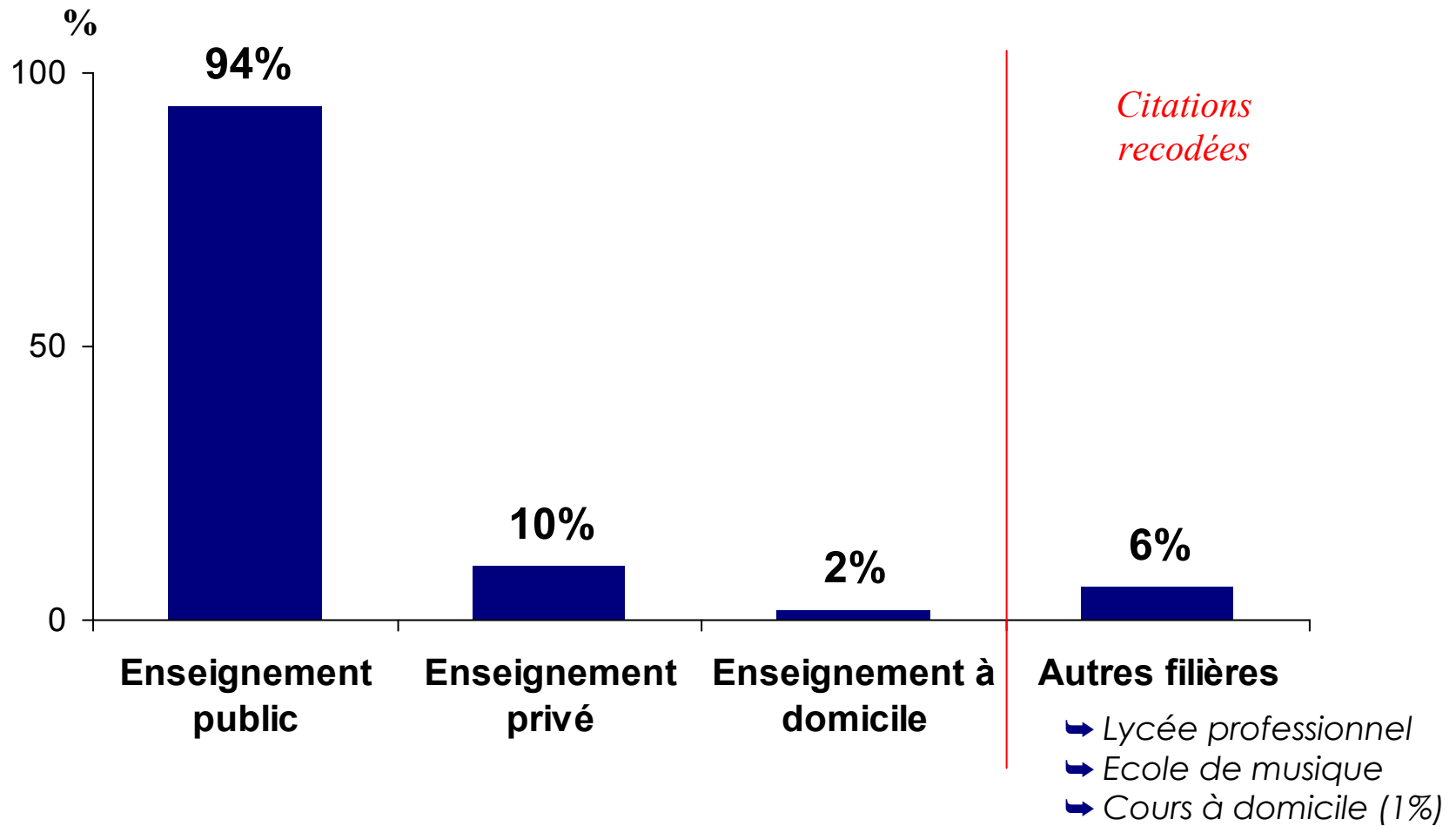
Base : 94 foyers ayant des enfants entre 2 et 5 ans



# La famille (suite)

## La scolarisation des enfants

Base : 376 foyers ayant des enfants de 6 à 18 ans

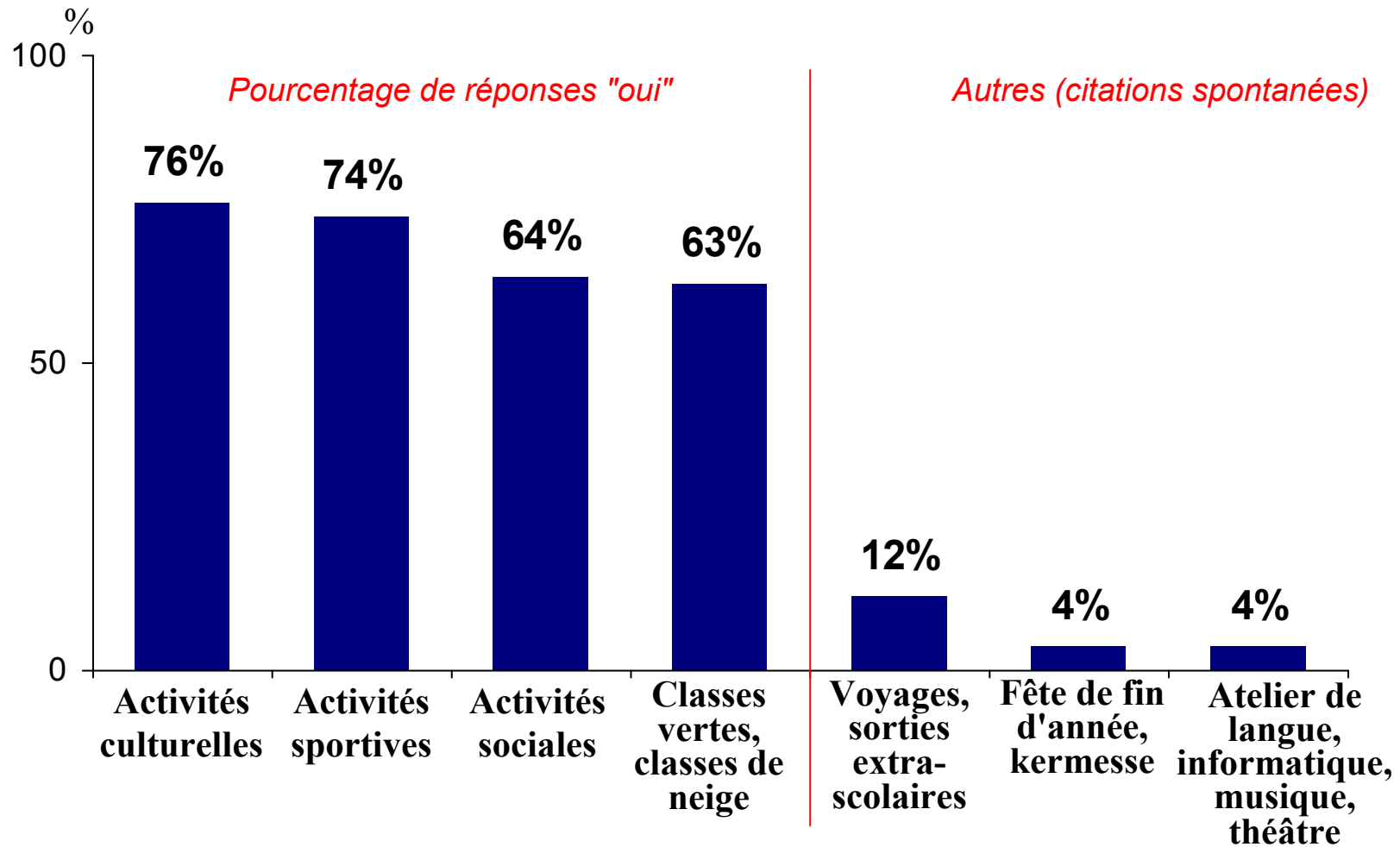




# La famille (suite)

## Participation des enfants aux activités organisées par l'école

Base : 376 foyers ayant des enfants de 6 à 18 ans

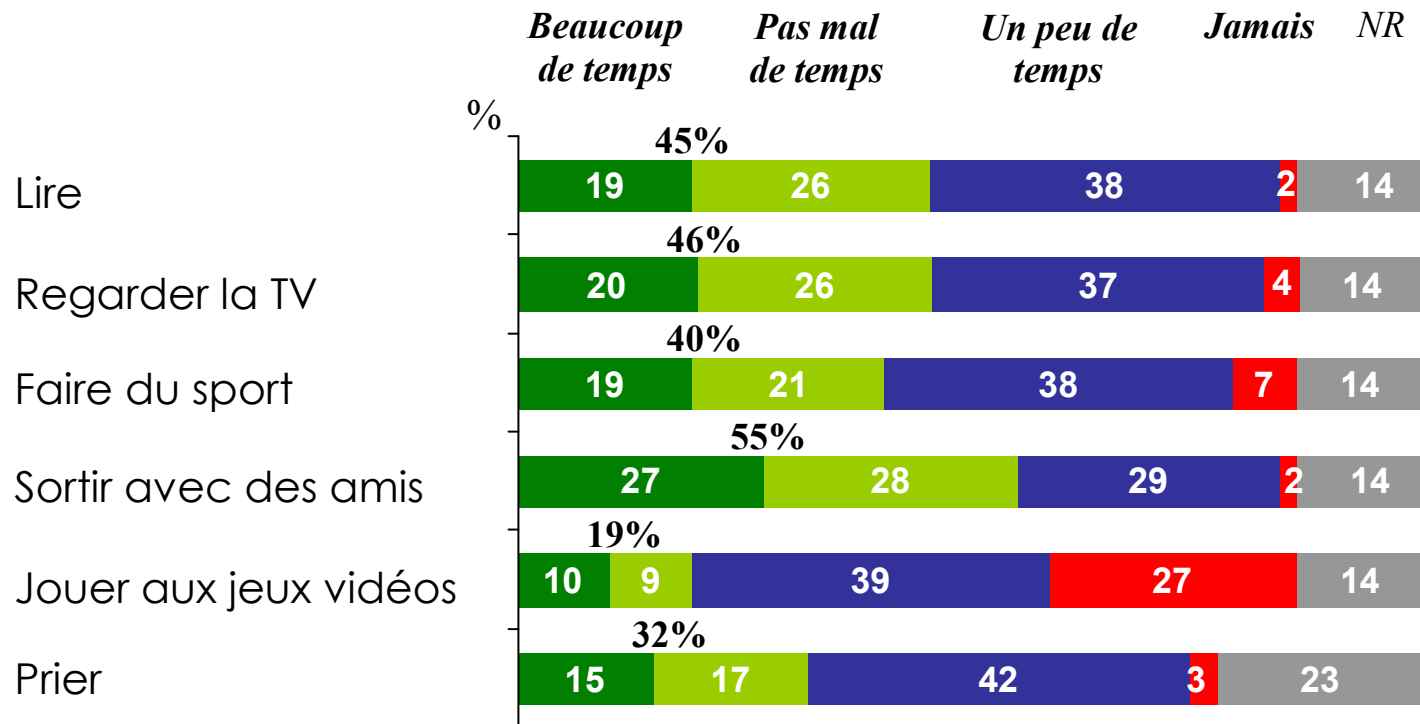


# La famille (suite)

## Activités des enfants pendant leur période de vacances

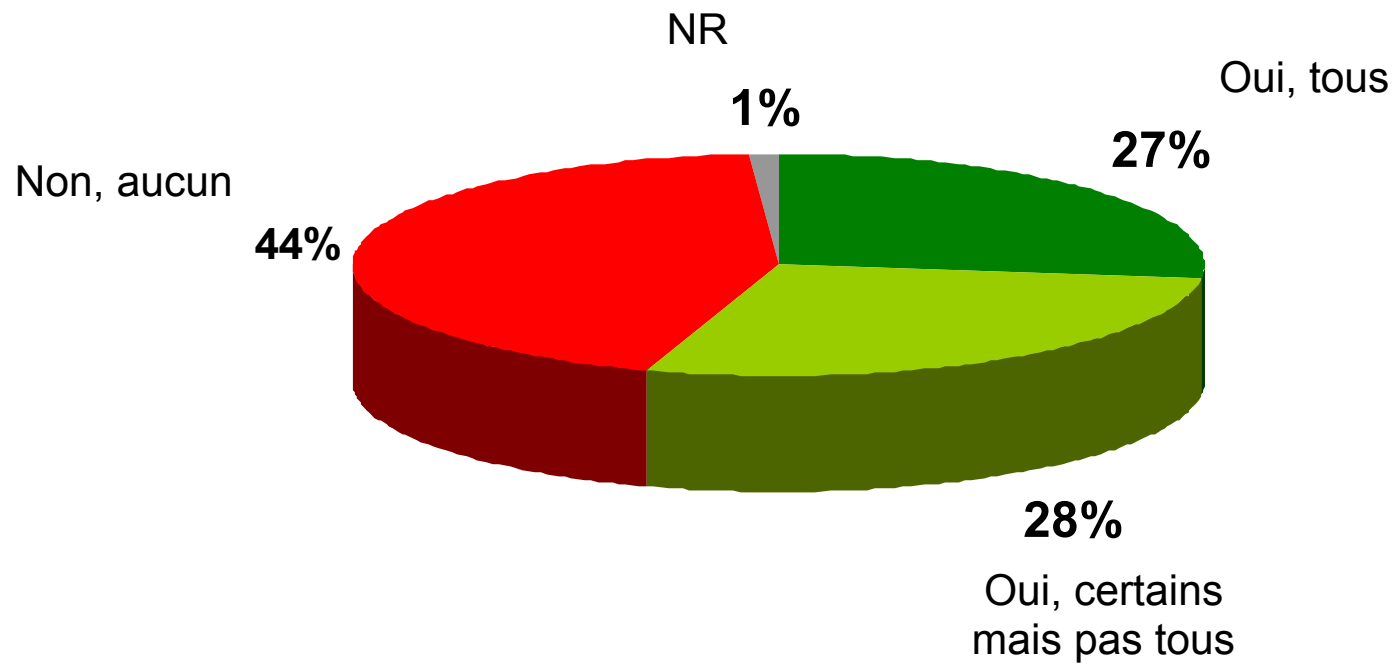
Base : 376 foyers ayant des enfants de 6 à 18 ans

Question : "Globalement, pendant leurs périodes de vacances, vos enfants consacrent-ils beaucoup de temps (plusieurs heures par jour), pas mal de temps (environ une heure par jour), un peu de temps ou pas de temps du tout à..."



## Baptême des enfants

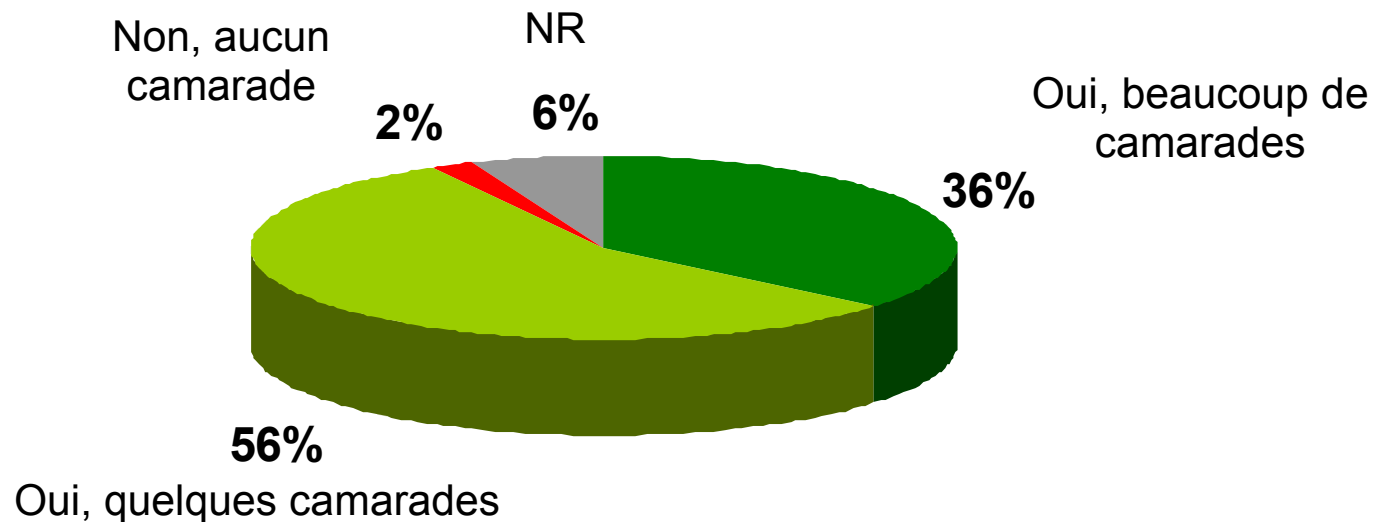
Base : 751 foyers ayant des enfants



## Fréquentation des enfants

Base : 376 foyers ayant des enfants de 6 à 18 ans

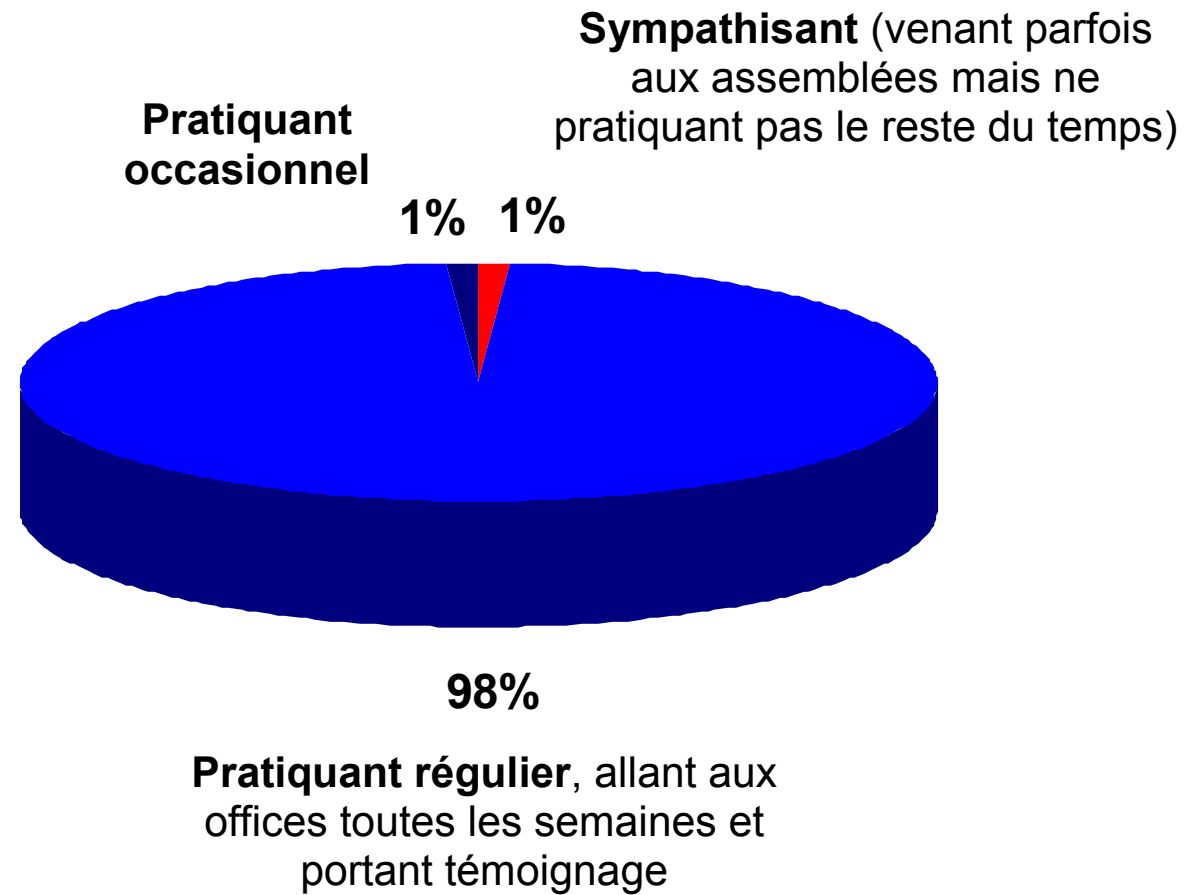
Question : "Ont-ils des camarades non témoins de Jéhovah?"



# La pratique religieuse

---

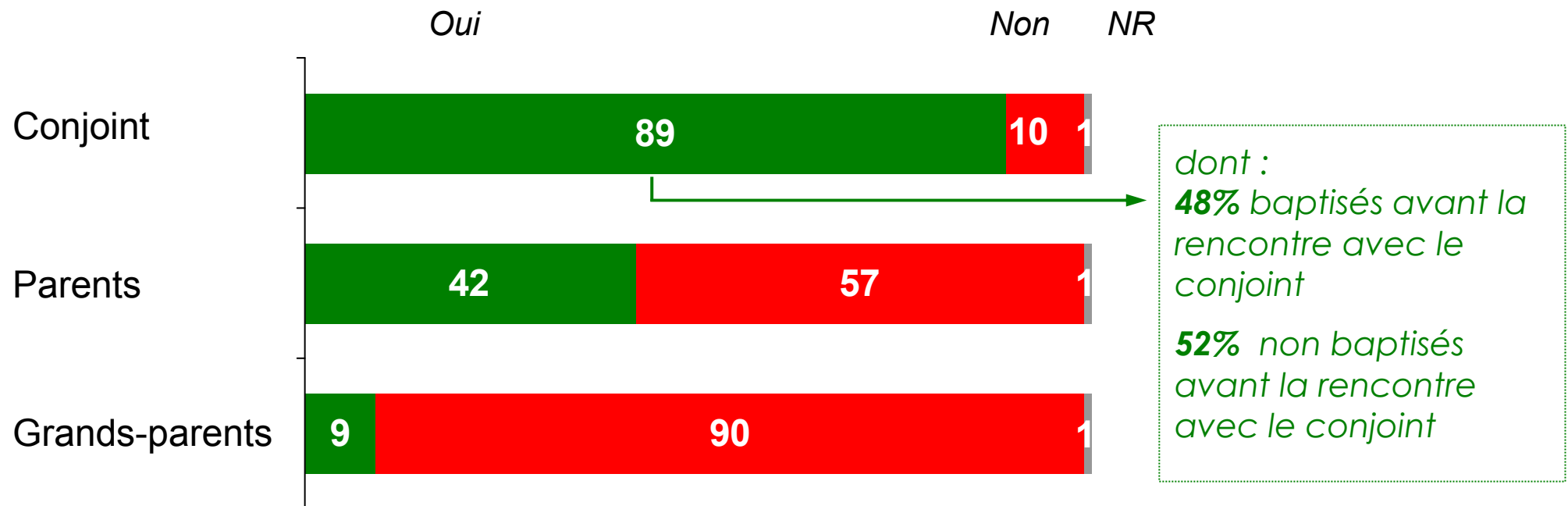
Base : Ensemble de l'échantillon



# La pratique religieuse

Base : Ensemble de l'échantillon

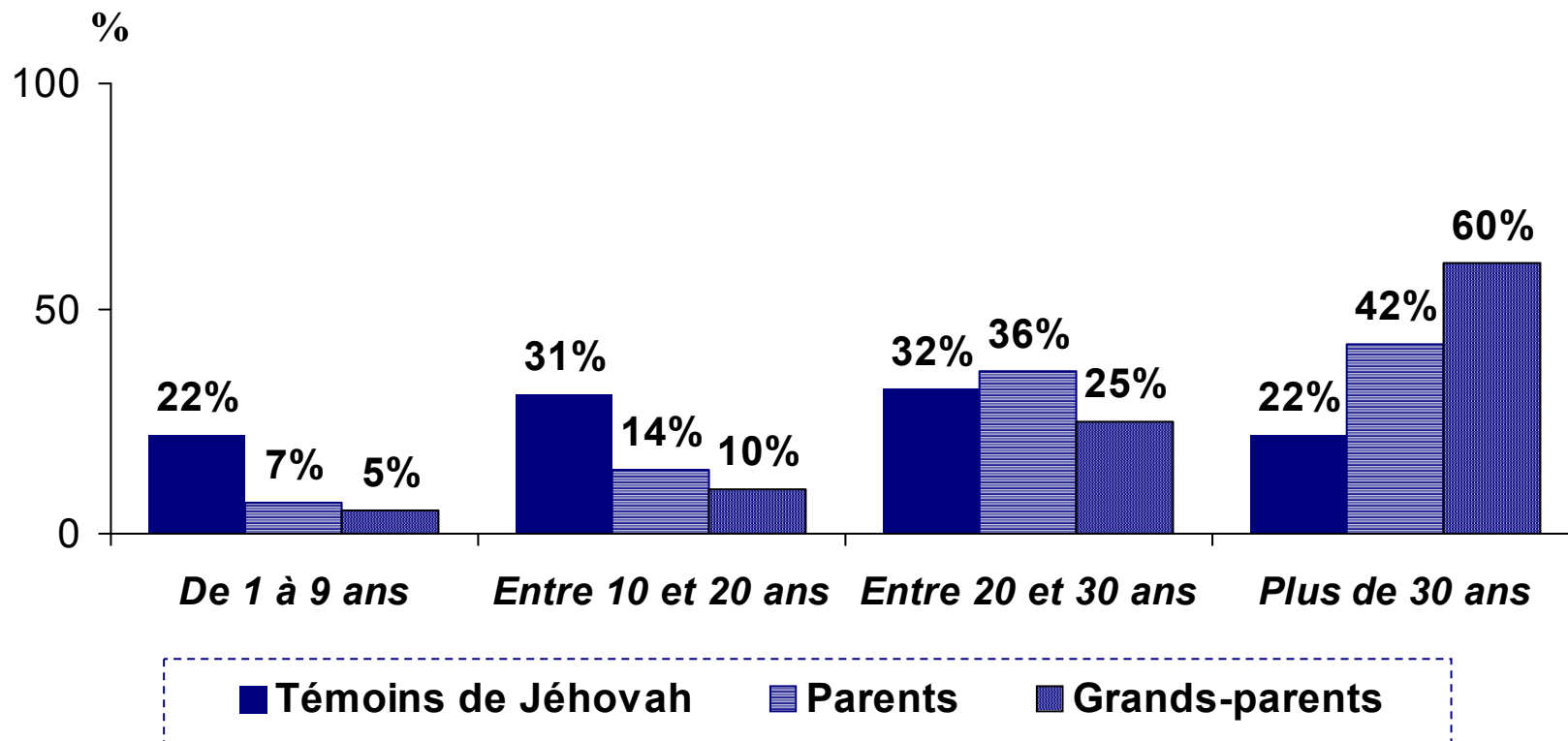
## Baptême du conjoint et de la famille



# La pratique religieuse (suite)

Base : Ensemble de l'échantillon

Question : "Depuis combien de temps êtes-vous baptisé?"



# La pratique religieuse (suite)

---

## Les sympathisants

Base : 11 sympathisants

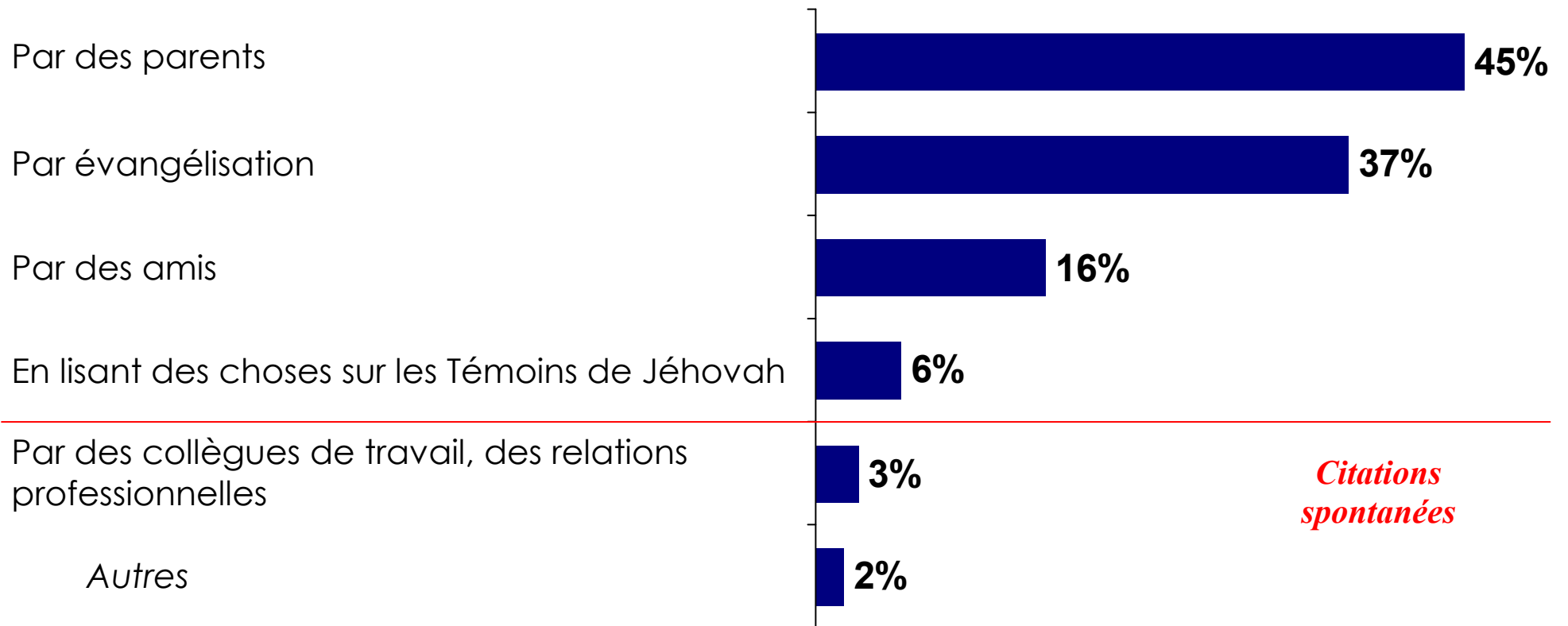
- 4** fréquentent les Témoins de Jéhovah **depuis 10 ans**
- 5** fréquentent les Témoins de Jéhovah **depuis plus de 10 ans**
- 3** depuis **moins d'un an**



# La pratique religieuse (suite)

Base : Ensemble de l'échantillon

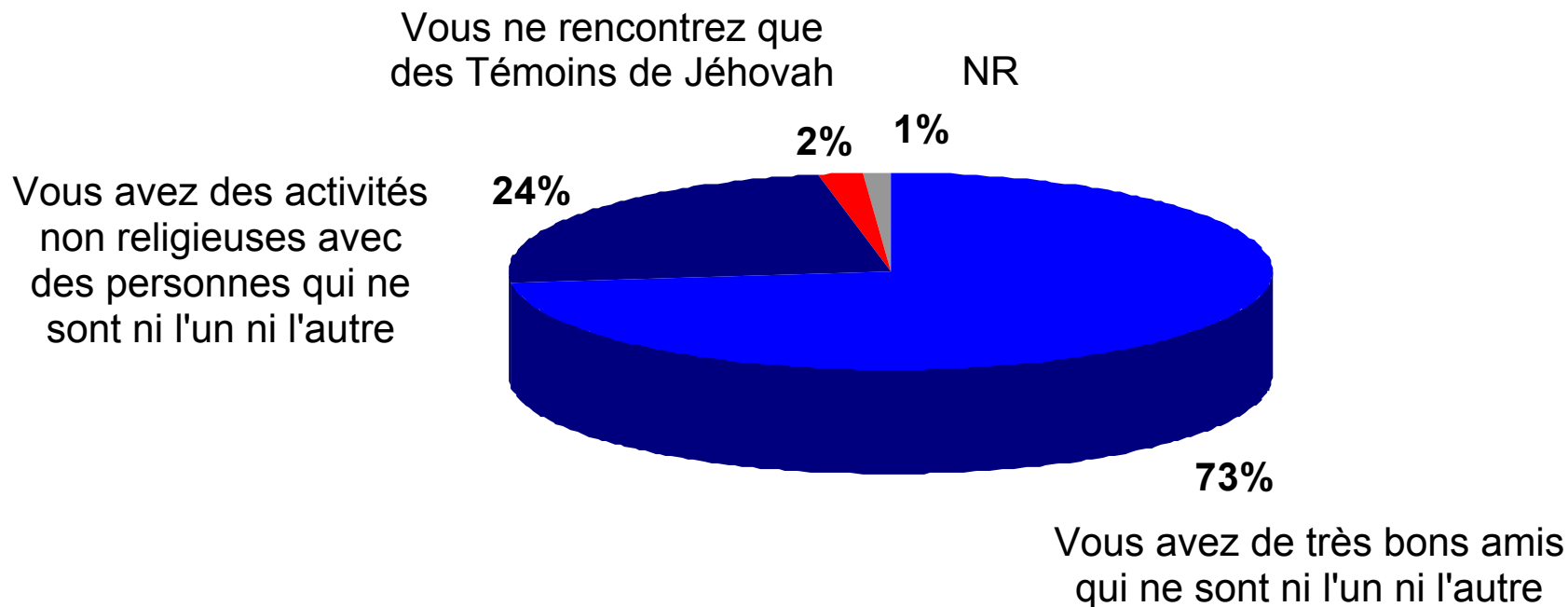
## Origine de la connaissance des Témoins de Jéhovah



# La pratique religieuse (suite)

Base : Ensemble de l'échantillon

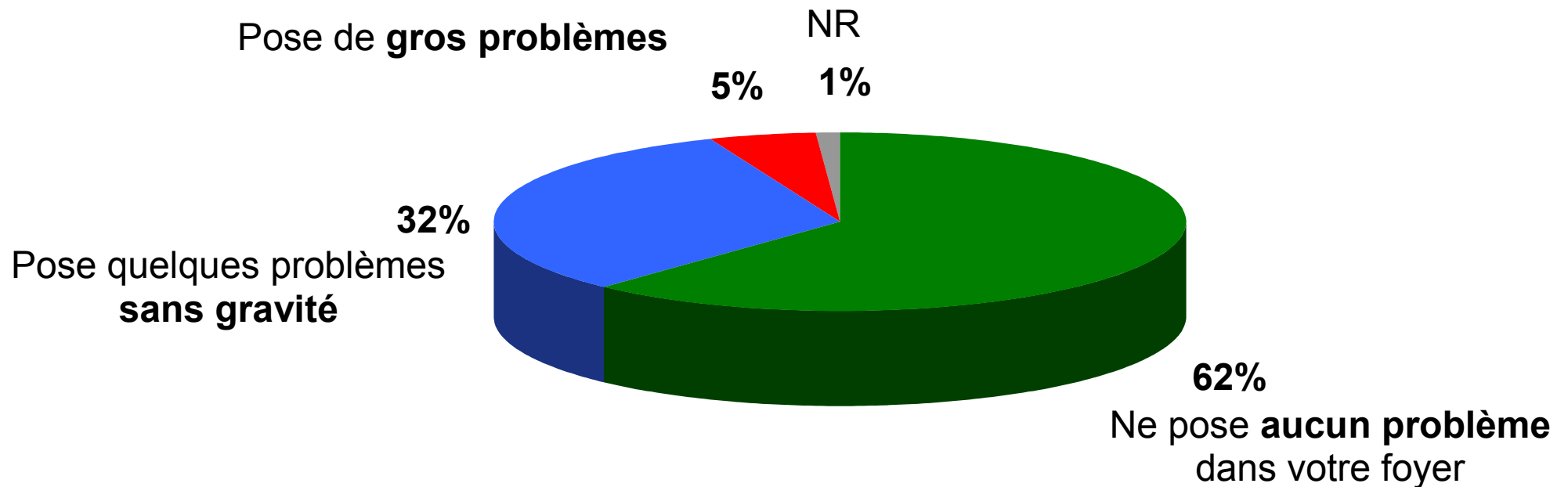
## Les relations avec les autres (ni Témoins de Jéhovah, ni sympathisants)



# La pratique religieuse (suite)

## Les relations avec un conjoint non Témoin de Jéhovah

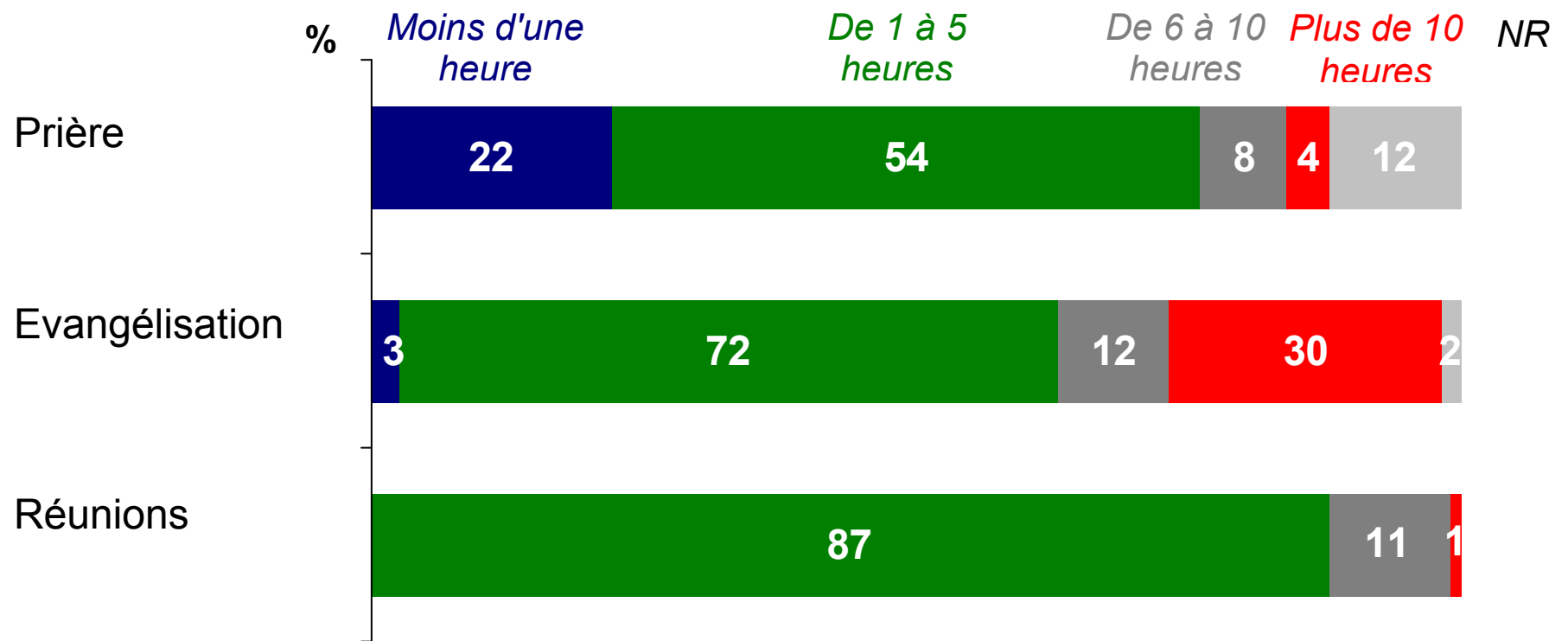
Base : 112 foyers dont le conjoint n'est pas Témoin de Jéhovah



# La pratique religieuse (suite)

Base : Ensemble de l'échantillon

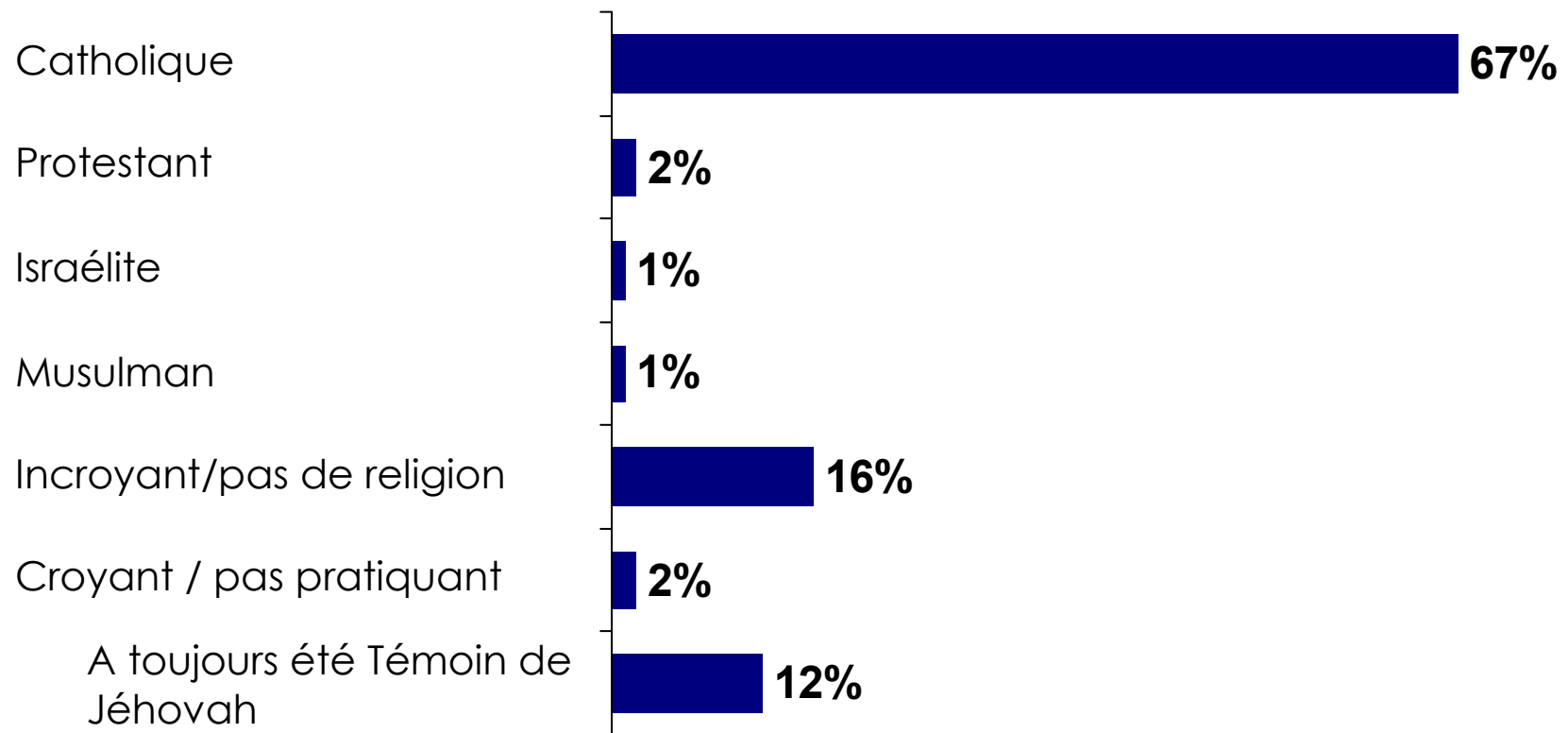
## Le temps consacré à la pratique religieuse (par semaine)



# La pratique religieuse (suite)

Base : Ensemble de l'échantillon

## La religion d'origine

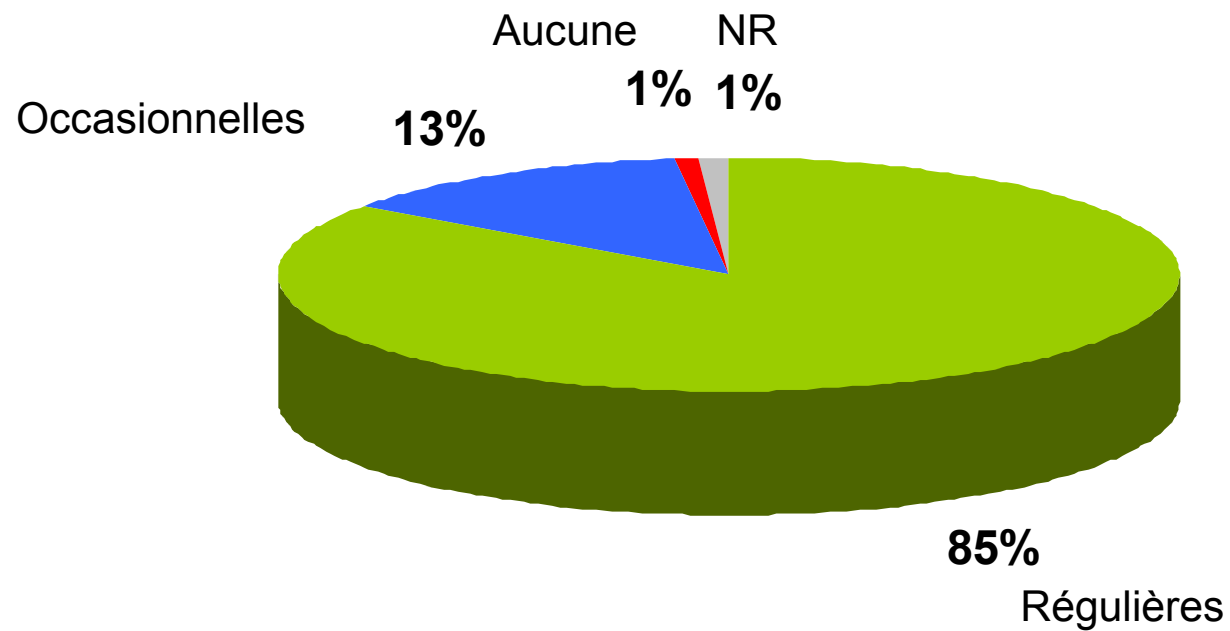


# La pratique religieuse (suite)

---

Base : Ensemble de l'échantillon

## Les relations avec la famille non pratiquante



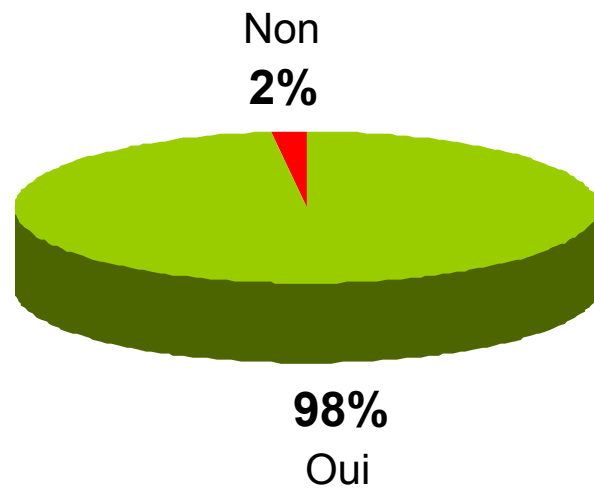
# La pratique religieuse (suite)

Base : Ensemble de l'échantillon

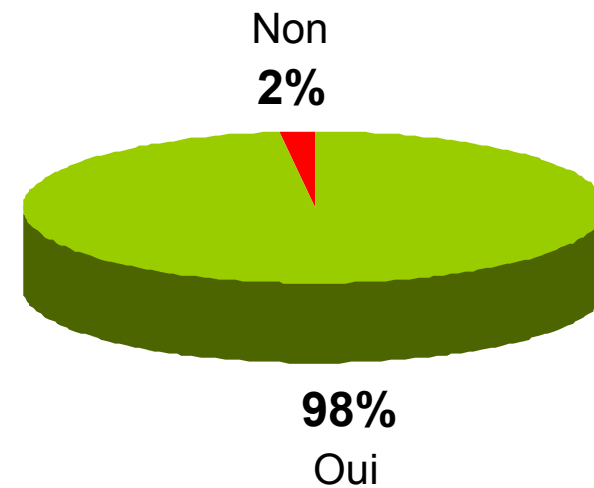
## Le comportement social

### Etre Témoin de Jéhovah conduit à...

#### Une vie de famille plus harmonieuse



#### Incitation au respect des lois



# La pratique religieuse (suite)

## Le comportement social

### Être Témoin de Jéhovah incite à respecter...

